













ภาคผนวกที่ 7

ภาพถ่ายผลการปฏิบัติตามมาตรการป้องกันและแก้ไขผลกระทบสิ่งแวดล้อม
และมาตรการติดตามตรวจสอบคุณภาพสิ่งแวดล้อม

ภาพถ่ายผลการปฏิบัติตามมาตรการป้องกันและแก้ไขผลกระทบสิ่งแวดล้อม และมาตรการติดตามตรวจสอบคุณภาพสิ่งแวดล้อม
โครงการ พลัมคอนโด สุขุมวิท 97/1 (ระยะดำเนินการ)
ประจำเดือนกรกฎาคม-ธันวาคม 2566

	
รูปที่ ๗7.1 รั้วรอบพื้นที่โครงการ	รูปที่ ๗7.2 ไม้ยืนต้น ไม้พุ่ม ไม้คลุมดิน ภายในโครงการ
	
รูปที่ ๗7.3 ป้ายจำกัดความเร็ว	รูปที่ ๗7.4 ลาดจอดรถภายในโครงการ
	
รูปที่ ๗7.5 ป้ายและสัญลักษณ์จราจรบนพื้นทาง	รูปที่ ๗7.6 พนักงานดูแลพื้นที่สีเขียว
	
รูปที่ ๗7.7 ช่องทางติดต่อรับเรื่องร้องเรียน	รูปที่ ๗7.8 ฝาท่อระบบบำบัดน้ำเสียของอาคาร A และอาคาร B
	
รูปที่ ๗7.9 เจ้าหน้าที่ดูแลระบบบำบัดน้ำเสีย	รูปที่ ๗7.10 ระบบมิเตอร์ไฟฟ้าระบบบำบัดน้ำเสียของอาคาร A และอาคาร B

ภาพถ่ายผลการปฏิบัติตามมาตรการป้องกันและแก้ไขผลกระทบสิ่งแวดล้อม และมาตรการติดตามตรวจสอบคุณภาพสิ่งแวดล้อม
โครงการ พลังคอนโด สุขุมวิท 97/1 (ระยะดำเนินการ)
ประจำเดือนกรกฎาคม-ธันวาคม 2566

	
รูปที่ ผ7.11 ถังสำรองน้ำใช้	รูปที่ ผ7.12 อุปกรณ์สุขภัณฑ์ภายในห้องน้ำ
	
รูปที่ ผ7.13 ป้ายรณรงค์การใช้น้ำอย่างประหยัด	รูปที่ ผ7.14 ป้ายบอกระดับความลึก
	
รูปที่ ผ7.15 เจ้าหน้าที่ดูแลสระว่ายน้ำ	รูปที่ ผ7.16 อุปกรณ์ช่วยชีวิต
	
รูปที่ ผ7.17 ป้ายแสดงวิธีการปฐมพยาบาลคนจมน้ำ	รูปที่ ผ7.18 ป้ายแสดงกฎข้อปฏิบัติสำหรับผู้ใช้สระว่ายน้ำ
	
รูปที่ ผ7.19 รางระบายน้ำรอบสระว่ายน้ำ	รูปที่ ผ7.20 สระว่ายน้ำ
	
รูปที่ ผ7.21 บ่อหน่วงน้ำ	รูปที่ ผ7.22 ห้องพักขยะประจำชั้น

ภาพถ่ายผลการปฏิบัติตามมาตรการป้องกันและแก้ไขผลกระทบสิ่งแวดล้อม และมาตรการติดตามตรวจสอบคุณภาพสิ่งแวดล้อม
โครงการ พลังคอนโด สุขุมวิท 97/1 (ระยะดำเนินการ)
ประจำเดือนกรกฎาคม-ธันวาคม 2566

	
รูปที่ ผ7.23 พนักงานทำความสะอาด	รูปที่ ผ7.24 เครื่องดูดอากาศภายในห้องพักมูลฝอย
	
รูปที่ ผ7.25 ห้องพักมูลฝอยรวม	รูปที่ ผ7.26 การล้างห้องพักถังมูลฝอยรวม
	
รูปที่ ผ7.27 ห้องควบคุมไฟฟ้า	รูปที่ ผ7.28 หม้อแปลงไฟฟ้า
	
รูปที่ ผ7.29 แบตเตอรี่สำรองไฟฟ้า	รูปที่ ผ7.30 ป้ายข้อความ "อันตรายไฟฟ้าแรงสูง"
	
รูปที่ ผ7.31 ป้ายข้อความ 'เฉพาะเจ้าหน้าที่ที่เกี่ยวข้องเท่านั้น'	รูปที่ ผ7.32 เลขชั้นบริเวณบันได

ภาพถ่ายผลการปฏิบัติตามมาตรการป้องกันและแก้ไขผลกระทบสิ่งแวดล้อม และมาตรการติดตามตรวจสอบคุณภาพสิ่งแวดล้อม
โครงการ พลังคอนโด สุขุมวิท 97/1 (ระยะดำเนินการ)
ประจำเดือนกรกฎาคม-ธันวาคม 2566

	
<p>รูปที่ ผ7.33 ป้ายประชาสัมพันธ์ล่างเครื่องปรับอากาศ</p>	<p>รูปที่ ผ7.34 ระบบท่อยืน (Stand Pipe) อาคาร A</p>
	
<p>รูปที่ ผ7.35 ระบบท่อยืน (Stand Pipe) อาคาร B</p>	<p>รูปที่ ผ7.36 หัวรับน้ำดับเพลิงภายนอกอาคาร</p>
	
<p>รูปที่ ผ7.37 ตู้เก็บสายฉีดน้ำดับเพลิง</p>	<p>รูปที่ ผ7.38 ถังดับเพลิงมือถือภายนอกตู้ FHC</p>
	
<p>รูปที่ ผ7.39 แผงควบคุม (Fire Alarm Control Panel : FCP)</p>	<p>รูปที่ ผ7.40 เครื่องตรวจจับควัน (Smoke Detector)</p>
	
<p>รูปที่ ผ7.41 เครื่องตรวจจับความร้อน (Heat Detector)</p>	<p>รูปที่ ผ7.42 เครื่องแจ้งเหตุโดยใช่มือดึง (Manual station)</p>

ภาพถ่ายผลการปฏิบัติตามมาตรการป้องกันและแก้ไขผลกระทบสิ่งแวดล้อม และมาตรการติดตามตรวจสอบคุณภาพสิ่งแวดล้อม
โครงการ พหลมคอนโด สุขุมวิท 97/1 (ระยะดำเนินการ)
ประจำเดือนกรกฎาคม-ธันวาคม 2566

	
รูปที่ ผ7.43 โทรศัพท์แจ้งเหตุเพลิงไหม้ (Telephone Jack)	รูปที่ ผ7.44 เครื่องแจ้งเหตุด้วยแสง (Alarm With Strobe Light)
	
รูปที่ ผ7.45 บันไดหนีไฟอาคาร A	รูปที่ ผ7.46 บันไดหนีไฟอาคาร B
	
รูปที่ ผ7.47 จุดรวมพลอาคาร A และอาคาร B	รูปที่ ผ7.48 ผังแสดงเส้นทางการอพยพหนีไฟ
	
รูปที่ ผ7.49 การฝึกซ้อมตามแผนป้องกันและระงับอัคคีภัยปี 2566	

ภาพถ่ายผลการปฏิบัติตามมาตรการป้องกันและแก้ไขผลกระทบสิ่งแวดล้อม และมาตรการติดตามตรวจสอบคุณภาพสิ่งแวดล้อม
โครงการ พลังคอนโด สุขุมวิท 97/1 (ระยะดำเนินการ)
ประจำเดือนกรกฎาคม-ธันวาคม 2566

	
<p>รูปที่ ฝ7.50 ป้ายห้ามติดเครื่องยนต์ทิ้งไว้ภายในบริเวณพื้นที่จอดรถ</p>	<p>รูปที่ ฝ7.51 เจ้าหน้าที่รักษาความปลอดภัย</p>
	
<p>รูปที่ ฝ7.52 ไฟฟ้าส่องสว่าง</p>	<p>รูปที่ ฝ7.53 รถรับ-ส่งผู้พักอาศัยภายในโครงการ</p>
	
<p>รูปที่ ฝ7.54 กล้องวงจรปิด CCTV</p>	<p>รูปที่ ฝ7.55 เจ้าหน้าที่ของโครงการเข้าพบผู้พักอาศัยข้างเคียงในช่วงเริ่มก่อสร้าง</p>
	
<p>รูปที่ ฝ7.56 ป้ายหนีไฟ</p>	